


Mobbing - Cybermobbing

Hinweis:

Diese Arbeitsblätter sollst du mit Hilfe des Internet bearbeiten. Gehe dazu auf die Seiten unserer Schule.

www.gsh.nbgf.de =>WebQuest => Cybermobbing



1a) Was ist überhaupt Mobbing und was nur ein "normaler" Streit? Finde im Internet heraus was Mobbing ist. Schreibe den Satz auf und unterstreiche das Wichtige.

1b) Wie kann Mobbing stattfinden? Finde vier treffende Beispiele.

2. Cybermobbing kann ganz schön gemein sein und einen ganz schön fertig machen. Streiche mit Lineal durch was für Cybermobbing **nicht zutrifft**. (Du findest Infos im Internet www.gsh.nbgf.de =>WebQuest => Cybermobbing)

Das Mobbing passiert rund um die Uhr, 24 Stunden am Tag.

Cybermobbing ist nur schlimm, wenn es gegen mich geht.

Jeder auf der Welt kann sehr schnell mitbekommen wie du gemobbt wirst.

Die Täter („Cyber-Bullies“) können anonym (geheim) bleiben.


Cybermobbing tut doch keinem weh und schädigt niemanden.

Keiner im Netz kennt dich wirklich und kann so auch nicht wissen was wahr oder falsch ist.

Wer im Netz gemobbt wird ist selber schuld.

Unbedachte Äußerungen können im Netz leicht als Cybermobbing verstanden werden.

3. Cybermobbing kann auf verschiedene Arten passieren. Finde möglichst viele heraus.



4. Man kann es den Mobbern im Internet schwer machen, mit ihrem Mobbing Erfolg zu haben. Das Zauberwort dabei heißt: Datenschutz. Versuche folgende Sicherheitsregeln ihrer Wichtigkeit nach zu ordnen. (5 Kreuzchen: ganz wichtig / kein Kreuzchen : nicht so wichtig)

- Überlege dir gut, wem du deine Handynummer gibst.
- Dein Passwort für e-mail, facebook usw. geht niemanden außer dich etwas an.
- Telefonnummern, Passwörter, Bilder von Freunden gibt man nicht weiter.
- Stelle die Sicherheitsregeln in facebook und Co. sorgfältig ein.

5. Die Polizei sagt: Mobbing im Internet ist dann eine Straftat, wenn...

entweder: _____

oder: _____

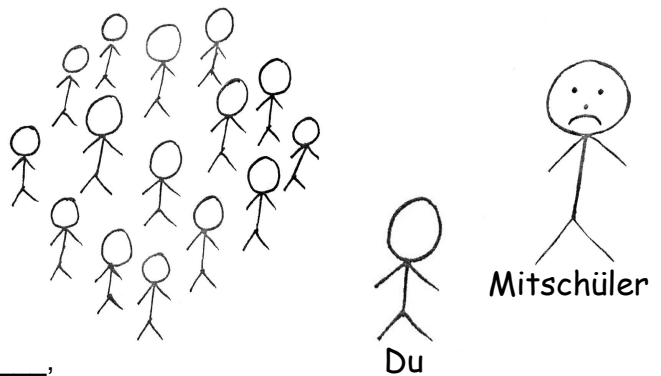
oder: _____

6. Wenn's mal ganz dick kommt und du in Schwierigkeiten mit Cybermobbing gerätst musst du wissen was zu tun ist. Ordne folgende Schritte der Reihe nach:

- ___ Verlange vom Betreiber des Portals die Bilder oder Einträge zu löschen.
- ___ Reagiere nicht direkt auf den Angreifer.
- ___ Sprache mit einer Vertrauensperson.
- ___ Sichere Beweise, indem du Bildschirmseiten fotografierts, sms nicht löschst usw.

7. Stell dir mal vor ein Mitschüler, den du kennst wird gemobbt wie auf dem Bild. Du erfährst davon und musst dich entscheiden, ob du "mitmobbst", dich ganz raushälst oder du dem Mitschüler hilfst.

Überlege wie du dich vermutlich entscheiden würdest und finde einen guten Grund dafür.



Ich würde _____,

weil _____
